

RAUCHWARNMELDER SIND PFLICHT!

Rauchwarnmelder werden eingesetzt, um bei Rauchentwicklung so rechtzeitig zu warnen, dass man sich vor einem Feuer retten kann und / oder gegebenenfalls Lösch- und Rettungsmaßnahmen einleiten kann. Rauchwarnmelder erkennen Rauch bzw. Rußpartikel sobald diese in das Innere gelangen und geben ein akustisches Warnsignal ab.

Rauchwarnmelder dürfen nicht bemalt, beklebt oder sonst wie äußerlich verändert werden. Nehmen Sie die Rauchwarnmelder während aufwendiger Renovierungsarbeiten von der Decke. Lagern Sie die Melder an einem staubfreien Ort. Sollten Sie dazu nicht selbständig in der Lage sein, rufen Sie unsere Service-Hotline zur Unterstützung an.

Bei Defekten oder bei Verlust / Beschädigung ist die Verwaltung umgehend zu informieren. Alle installierten Rauchwarnmelder sind Eigentum der Verwaltung bzw. des Wohnungseigentümers. Sie sind zum Schutz der Bewohner installiert und gelten als wichtiges Sicherheitsmerkmal. Verlust oder Beschädigung sowie unsachgemäße Verwendung gehen zu Lasten des Mieters / Bewohners. Ersatz für entwendete und / oder mutwillig zerstörte Rauchwarnmelder ist kostenpflichtig und durch den Mieter / Bewohner zu leisten.

Was tut man, wenn der Rauchwarnmelder Alarm gibt?

Prüfen Sie, ob und wo es eine Rauchentwicklung gibt. Wenn ja, versuchen Sie den Brand nur zu löschen, wenn Sie sich und andere nicht gefährden. Ansonsten bringen Sie sich und andere sofort in Sicherheit und rufen Sie die Feuerwehr.

Wenn nicht, überprüfen Sie, ob es eine andere Ursache zur Auslösung gab, wie z.B. Wasserdampf aus Badezimmer oder Küche, Kochdämpfe z.B. durch Angebranntes, erhöhte Staubeentwicklung während Renovierungsarbeiten oder mutwillige Manipulation etc.

Wie läßt sich ein Fehlalarm beheben?

Lesen Sie bitte unbedingt die mitgelieferte Bedienungsanleitung des Herstellers.

NORMALBETRIEB

Im Normalbetrieb gibt der DETOS 1.4 keine akustischen und/oder optischen Signale ab. Die LED blinkt nicht.

Für Besonderheiten und im Falle der Selbsthilfe lesen Sie bitte die mitgelieferte Bedienungsanleitung, die passend zu den montierten Meldern übergeben wurde. Bei Verlust rufen Sie bitte die OBJEKTUS GmbH an.

ALARM

Bei einem Alarm wird ein lauter Warnton sowie eine rote blinkende LED alle 2 Sekunden ausgegeben. Mittels der Benutzertaste (ganzes Gerät in Deckenrichtung drücken) kann der Alarm für 15 Minuten ausgeschaltet werden.

Ein kurzer Signalton bestätigt die Deaktivierung. Die rote LED blinkt alle 2 Sekunden.

ACHTUNG! Während dieser 15-minütigen Deaktivierung löst der DETOS 1.4 keinen Alarm aus.

Im Falle eines Täuschungsalarmes nehmen Sie den Rauchwarnmelder von der Decke herunter. Dadurch ist er automatisch abgeschaltet. Rufen Sie OBJEKTUS unter der zu Ihrem Wohnort passenden Rufnummer an.

TESTEN DES RAUCHWARNMELDERS

Der DETOS 1.4 führt regelmäßige Funktionstests durch und kontrolliert dabei auch den Raucheintritt. Zum Test die Benutzertaste betätigen (das ganze Gerät in Deckenrichtung drücken), bis ein Testalarm mit reduzierter Lautstärke zu hören ist (Signalton und blinkende LED alle 2 Sekunden).


ACHTUNG!


Den DETOS 1.4 niemals mittels offener Flamme oder Rauch testen. Er tönt beim Betätigen der Benutzertaste kein Signalton, weist das Gerät einen Fehler auf.

Wenden Sie sich in diesem Fall schnellstmöglich an die für die Instandhaltung der Rauchwarnmelder zuständige Person, bzw. an OBJEKTUS.



Richtiges Verhalten im Brandfall

RUHE BEWAHREN

 **BRAND MELDEN:**
NOTRUF 112

 **IN SICHERHEIT BRINGEN**

- Gefährdete Personen warnen
- Hilflöse Personen mitnehmen
- Türen/Fenster schließen
- Gekennzeichneten Fluchtwegen folgen
- Aufzug NICHT benutzen
- Auf Anweisungen achten

  **GGF. LÖSCHVERSUCH UNTERNEHMEN**

- Feuerlöscher/Löschschlauch oder andere Mittel und Geräte zur Brandbekämpfung (z.B. Löschdecke) benutzen

OBJEKTUS - STÖRDIENTSNUMMERN:

Hamburg: 040 500 18 230
Schleswig-Holstein: 0431 888 18 85
Berlin, Brandenburg: 030 29 777 230
Niedersachsen, Bremen: 0511 475 40 90

Hessen: 06102 816 600
Bayern: 089 318 59 700
Baden-Württemberg: 0711 997 30 60
Nordrhein-Westfalen: 02159 92 17 80

SMOKE DETECTORS ARE REQUIRED!

Smoke detectors are used to warn people in case of smoke from fire, so they are able to leave the building or to extinguish the fire or to initiate rescue operations. Smoke detectors recognize smoke or smoke particles when passing the internal smoke chamber. An alarm causes asap.

Smoke detectors may not be painted, pasted or otherwise altered externally. Take the smoke detectors off the ceiling during extensive renovations. Store the detectors in a dust-free location. If you are unable to do this yourself, call our service hotline for assistance. In the event of defects or loss / damage, the administration must be informed immediately. All installed smoke detectors are the property of the administration or the owner of the apartment. They are installed to protect residents and are considered an important safety feature. Loss or damage as well as improper use are to the responsibility of the resident. Replacement for stolen and / or willfully destroyed smoke detectors is chargeable and must be provided by the resident.

What to do when the smoke detector sounds an alarm?

Check if and where there is smoke. If so, try to extinguish the fire only if you do not endanger yourself and others. Otherwise, get yourself and others immediately to safety and call the fire department.

If not, check if there was another triggering cause such as steam from the bathroom or kitchen, cooking fumes, e.g. by burned meat, increased dust during renovations or willful manipulation etc.

How to remedy a false alarm?

Please read the delivered Operating Instructions of the producer.

NORMAL OPERATION

In normal operation the DETOS 1.4 does not emit acoustic and / or optical signals. The LED does not flash. This device can be used both independently and in a remote reading radio system.

For special features and in the case of self-help, please read the supplied operating instructions, which has been handed over to match the mounted detectors. In case of loss please call OBJEKTUS GmbH.

ALARM

In the event of an alarm, a loud warning tone and a red flashing LED will be emitted every 2 seconds. The alarm can be switched off for 15 minutes by pressing the user button (press the whole device in the ceiling direction).

A short beep confirms the deactivation. The red LED flashes every 2 seconds. **ATTENTION! During this 15-minute deactivation, the DETOS 1.4 does not trigger an alarm.**

In case of a false alarm, remove the smoke detector from the ceiling. This automatically turns it off. Call OBJEKTUS at the number suitable for your place of residence.

TESTING THE SMOKE DETECTOR

The DETOS 1.4 carries out regular functional tests and also controls the entry of smoke. To test, press the user key (press the entire unit in the ceiling direction) until a test alarm with reduced volume is heard (beep and flashing LED every 2 seconds).


ATTENTION!

Never test the DETOS 1.4 with an open flame or smoke. If no beep sounds when the user button is pressed, the device has an error.


In this case, contact the person responsible for the maintenance of the smoke detectors or OBJEKTUS as soon as possible.

Proper behavior in case of fire



KEEP CALM!

 **TO REPORT A FIRE:**

EMERGENCY CALL 112

 **BRING YOURSELF IN SAFETY**

- Warn endangered persons
- Take helpless persons
- Close doors / windows
- Follow marked escape routes
- DO NOT use lift
- Pay attention to instructions

  **POSSIBLY ATTEMPTING TO DELETE THE FIRE**

- Use fire extinguishers / fire hose or other fire fighting equipment (eg fire blanket)

OBJEKTUS - SERVICE NUMBERS:

Hamburg: 040 500 18 230
 Schleswig-Holstein: 0431 888 18 85
 Berlin, Brandenburg: 030 29 777 230
 Niedersachsen, Bremen: 0511 475 40 90

Hessen: 06102 816 600
 Bayern: 089 318 59 700
 Baden-Württemberg: 0711 997 30 60
 Nordrhein-Westfalen: 02159 92 17 80